


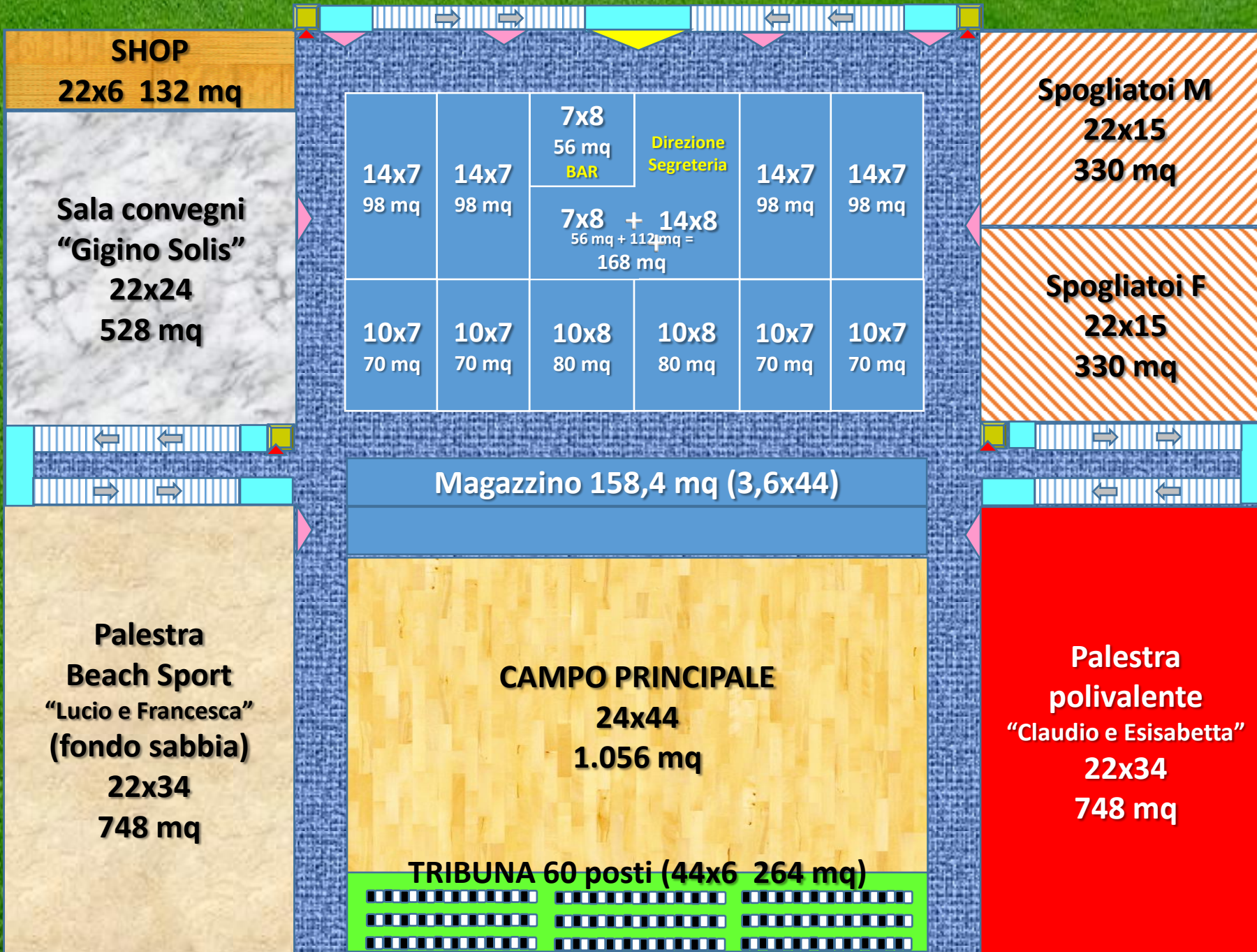


Quando decidi di allungare, non esistevano avversari capaci di tenerti testa. Continua ad allungare!



# FALINO

Sport Green Village



## PIANO TERRA

(compreso sotto tribuna)

Su una superficie di 5.760 mq (60x96 m), si sviluppano 4 aree ai lati del palazzetto e altri spazi nel sotto tribuna:

- Area spogliatoi 660 mq di area spogliatoi (330 mq maschile, 330 mq femminile) entrambe con area dedicata ai servizi igienici);
- Campo polivalente in gomma 748 mq (34x22 m);
- Campo polivalente in sabbia 748 mq (34x22 m);
- Area Convegni 428 mq (24x22 m);
- Area shop 132 mq (6x22 m);
- Magazzino 158,4 mq (3,6x44 m);
- Segreteria e Centro Medico 1.056 mq (24x44 m); 12 box
- 8 totem pubblicitari




## PRIMO PIANO

(compreso sotto tribuna)

Si sviluppano 4 locali di cui due sotto tribuna:

- Area SALA PESI 660 mq (22x30 m); anche accesso ascensore;
- Area SALA MOVIMENTO 660 mq (22x30 m); anche accesso ascensore;
- SALA eGAMES 416 mq (16x26 m); anche accesso esterno ascensore;
- SNACK BAR 416 mq (16x26 m). anche accesso esterno ascensore;
- 4 ascensori da e per il piano, 2 solo verso terra e 2 verso terra e 2 verso tetto.



## PALAZZETTO

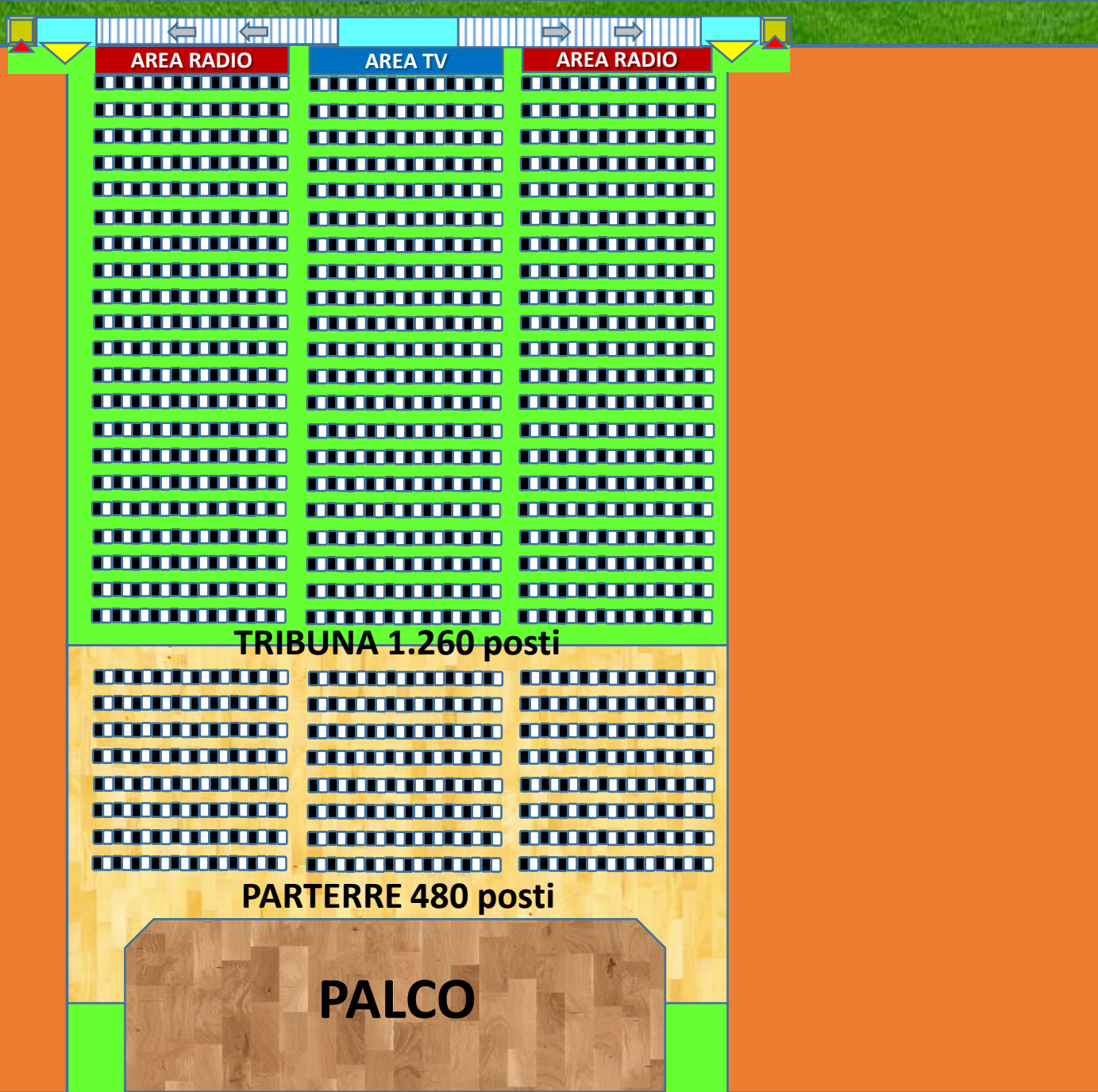
Su una superficie di 2.690 mq (60x44 m), 1.320 posti su due tribune (1.260 "dedicati" + 60) con accesso superiore da 2 ascensori.

L'area di gioco, in parquet, è di 24x44 m ed è omologabile anche per le competizioni agonistiche internazionali per pallamano, pallacanestro, pallavolo, calcio a 5.



All'occorrenza potrà servire anche da DISCOTECA (Capodanno e Ferragosto almeno.





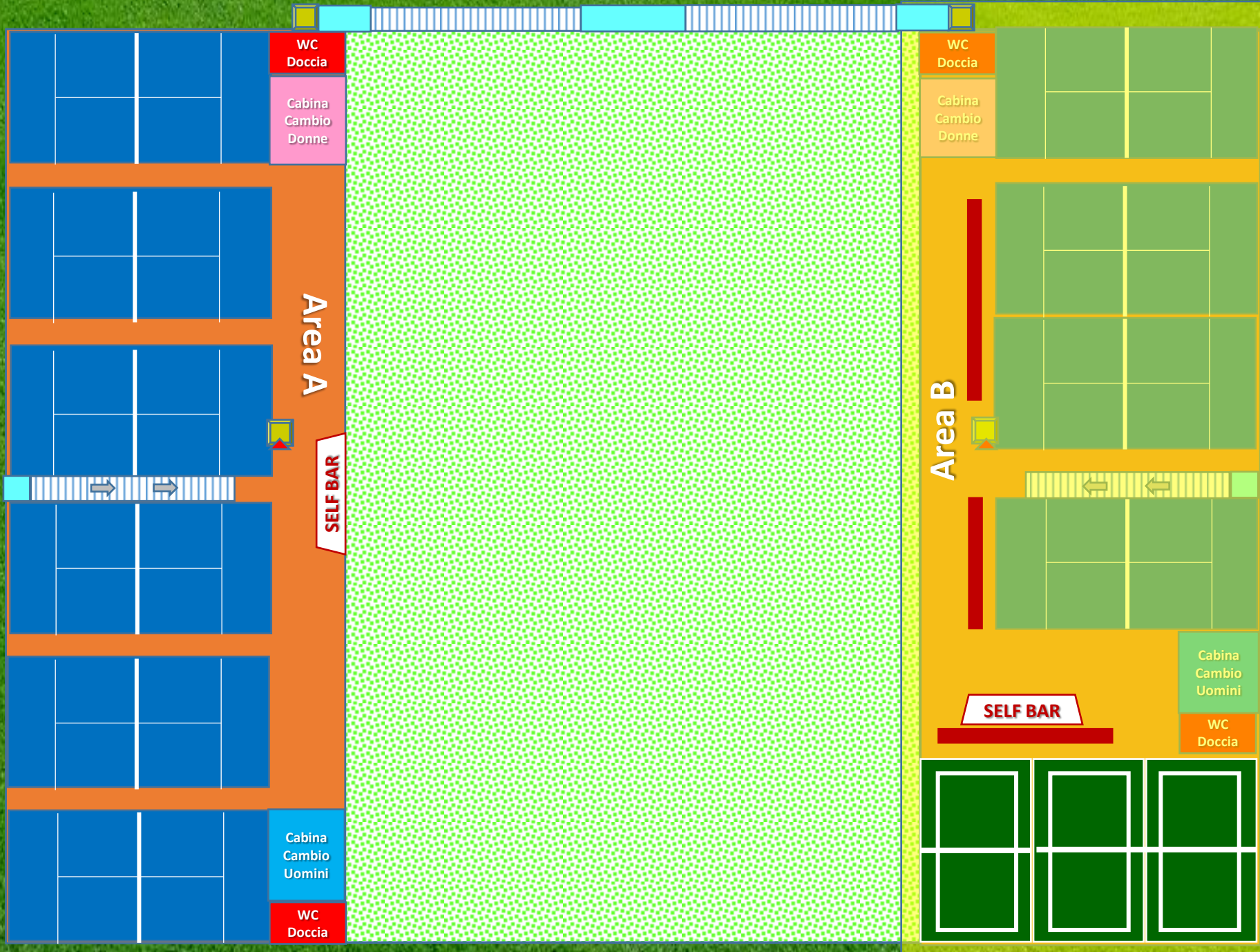
# TEATRO

Su una superficie di 2.690 mq (60x44 m), 1.740 posti (Tribuna 1.260 posti e 480 in parterre).

Il palco non possiede scenografia in quanto si utilizzerà la tecnologia OLOGRAMMI-3D.

Oltre gli spettacoli serali, al mattino le scuole potranno mandare i loro alunni per vedere il cosmo, gli oceani, i dinosauri, eventi storici, scientifici e culturali in genere.





# TETTO

Su una superficie di 3.640 mq (70x26 m + 70x26 m) per due aree A e B: una da 6 campi da PADDLE (10x20 m), l'altra con 4 campi da PADDLE e 3 da SHORT TENNIS (8x14).

L'Area A è scoperta, l'Area B invece ha copertura ripara pioggia.

Sono presenti, per ognuno dei due lati, due bagni-doccia (3,20x6 m), 2 cabine cambio (6,80x6 m) uno riservato agli uomini ed uno alle donne, un SELF BAR a distribuzione automatica.

Ognuno dei lati è servizio da un ascensore di 4 mq (2x2 m) (il quadratino rosso).





## **SOLUZIONI EFFICIENTI**

**Gli spazi (larghezza 4 m) tra le varie strutture saranno arredati come giardini per accogliere gli ospiti non in attività: panchine, giochi all'aperto, etc.**



# ARRAMPICATA

La parete (44x10 m - 440 mq) opposta all'ingresso verrà attrezzata per ARRAMPICATA con vari livelli di difficoltà, per principianti e per esperti fino ad inclinazione a 90°.





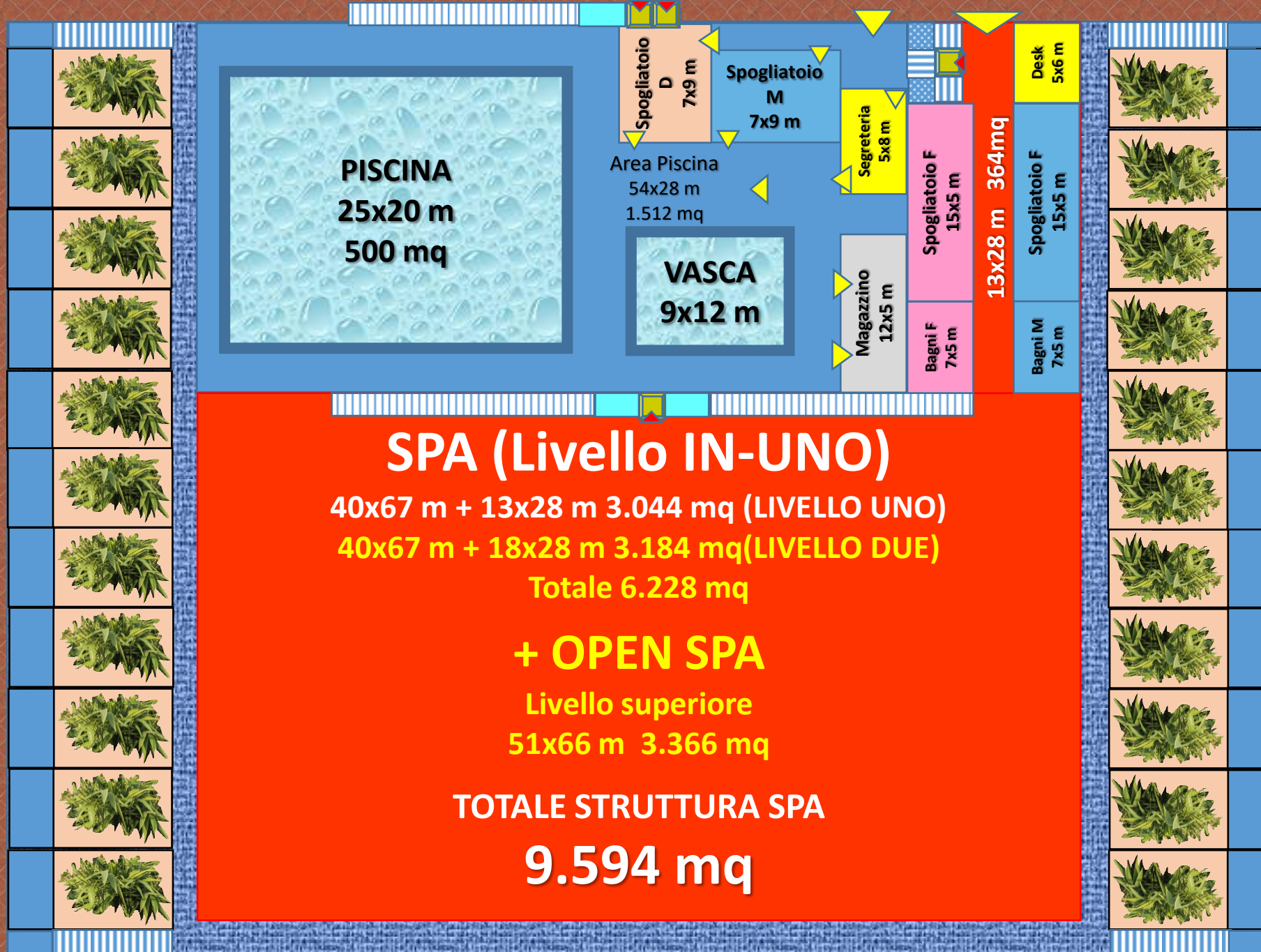


La «MAESTRA»  
che ogni bimbo  
avrebbe voluto!

# CLARA

## Relax Green Village





## AREA RELAX

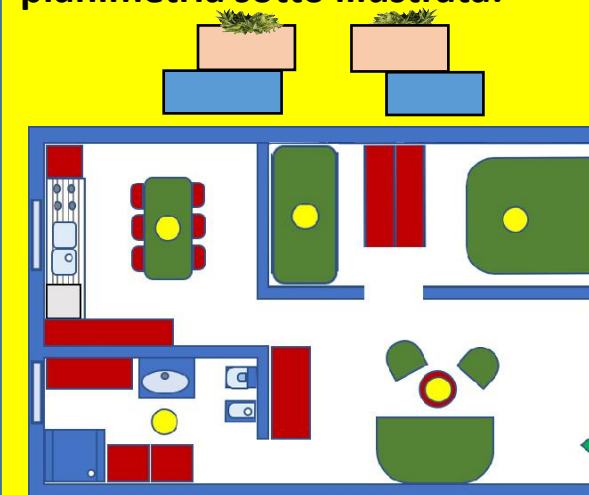
Su una superficie di 4.148 mq (67x68 m) si sviluppano un'area PISCINA di 1.512 mq (54x28 m) ed un'area SPA di 3.044 mq (40x67 m + 13x28 m).



## FORESTERIA

42 SUITE AUTONOME

Su una superficie di 2.376 mq, su due livelli e due ali, si sviluppano 40 suite di 54 mq (6x9 m) e 2 di 108 mq (12x9 m), così come da planimetria sotto illustrata.



**RELAX**

## LIVELLO IN-DUE

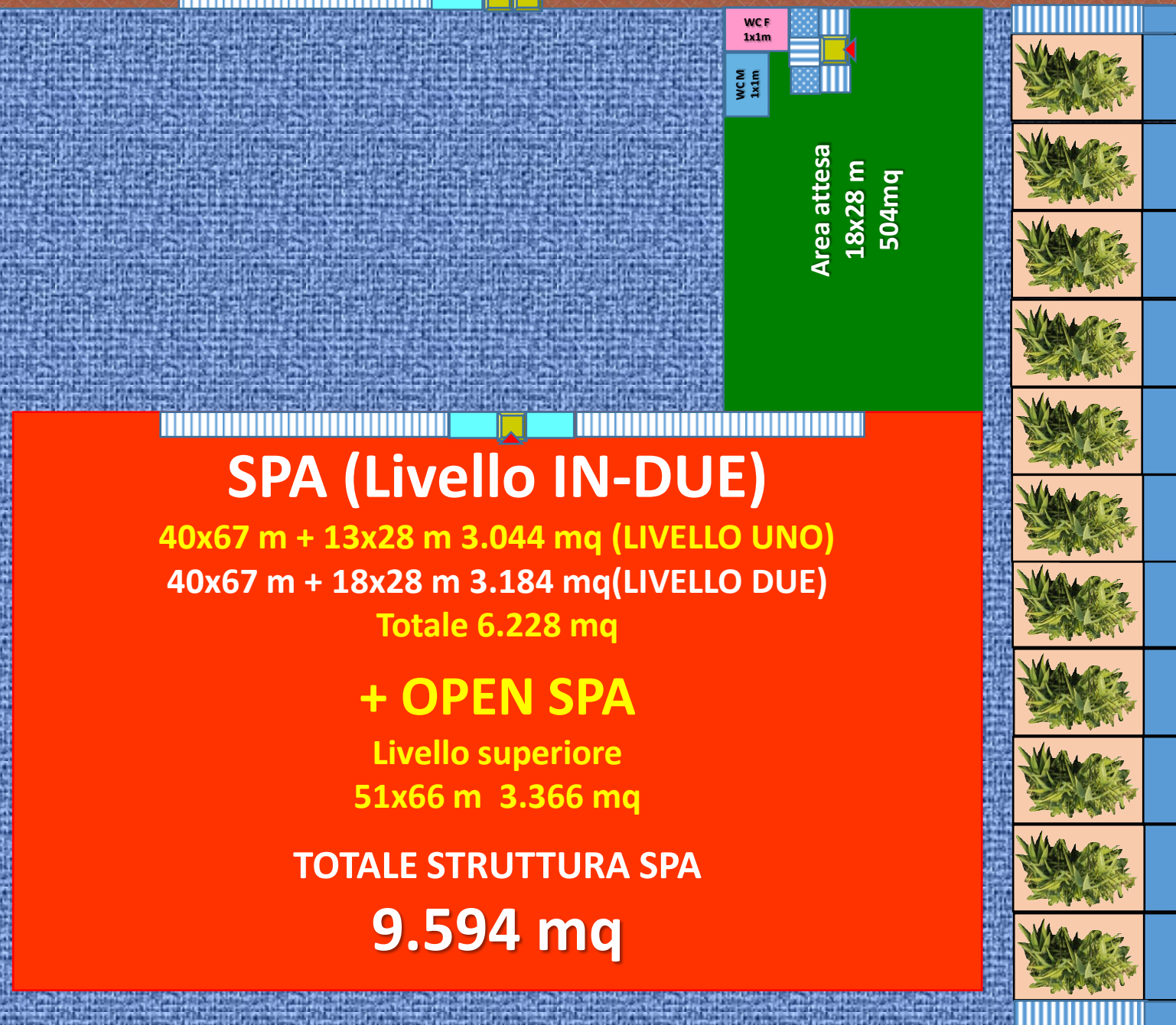
Su una superficie di 3.184 mq (40x67 m + 18x28 m) si sviluppa il secondo piano della SPA al chiuso con accesso ascensore e scale.

La sala di accoglienza è di 504 mq (18x28 m) con due bagni di 13,2 mq ognuno (3x4,4 m).

Accesso a mezzo scale o 2 ascensori (2x2 m).

Nell'area di attesa:

- 2 salotti con TV;
- Tavolo da biliardo;
- Distributore automatico bibite, snack bio e bevande calde.
- Accesso da accoglienza con ascensore.



### SPA (Livello IN-DUE)

40x67 m + 13x28 m 3.044 mq (LIVELLO UNO)

40x67 m + 18x28 m 3.184 mq (LIVELLO DUE)

Totale 6.228 mq

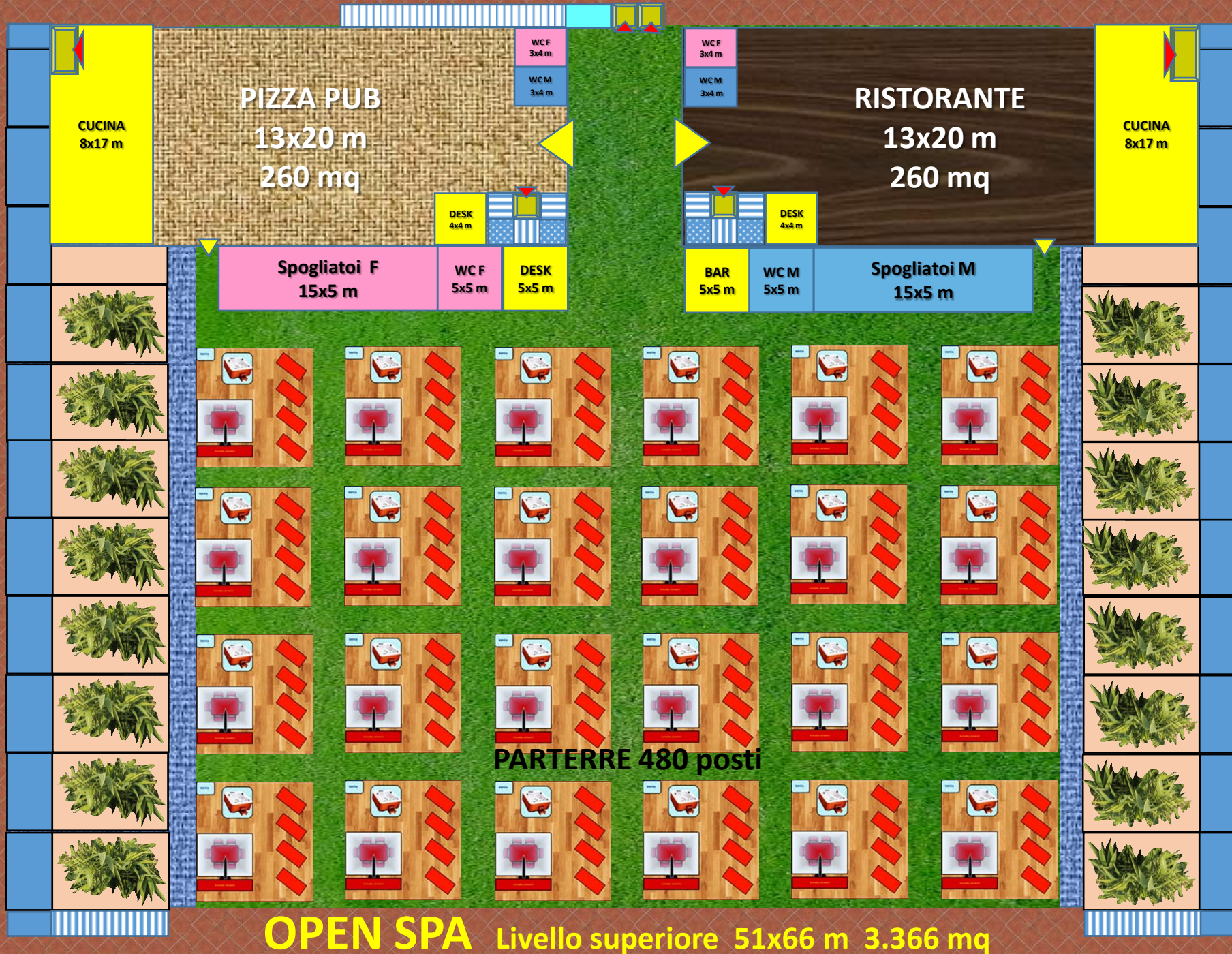
### + OPEN SPA

Livello superiore

51x66 m 3.366 mq

TOTALE STRUTTURA SPA

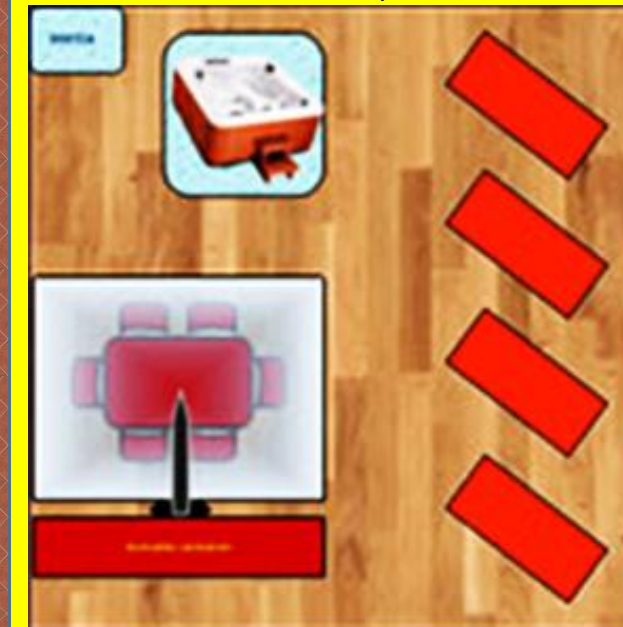
9.594 mq




## RELAX AREA TETTO

**RISTORANTE** 260 mq (13x20 m).  
**PIZZA PUB** 260 mq (13x20 m).  
**OPEN SPA** 3.366 mq (51x66 m)  
 con 24 box (8,5x8,5 m 72 mq)  
 dotati ognuno di:

- IDROMASSAGGIO 6 posti;
- 4 lettini VIP;
- un ombrellone con tavolo e 6 sedie;
- doccia a varie temperature;
- vaporizzatore acqua;
- Armadio.





TERRAZZA PIZZA PUB  
40X17 m + 29X5 M  
825 MQ

TERRAZZA RISTORANTE  
40X17 m + 29X5 M  
825 MQ

**OPEN SPA** TERRAZZE PIZZA PUB E RISTORANTE 51x66

## **RELAX** AREA TETTO TERRAZZE

TERRAZZE, OGNUNA DI 825 mq  
(40X17m + 29X5 m).

Ascensore e scala sia per servizio  
sala che per clienti.

# *Falino&Clara Green Village*

## **Una progettazione sostenibile**

**La struttura è un vero e proprio Villaggio Green dello Sport in grado di accogliere attività motoria e sportiva a tutti i livelli, dall'amatoriale, al dilettantistico, al semiprofessionistico ed al professionistico, ideale per qualsivoglia età, ideata con un'ottica ecologica e sostenibile.**

**L'ideatore e «creator» Giuseppe Santoro ([www.giuseppesantoro.it](http://www.giuseppesantoro.it)) ha buttato già la bozza di design dell'intera struttura che l'Arch. Francesco Samperi ha, quindi, rielaborato e tradotto in progetto.**

**Nell'impianto si svilupperà un progetto salutistico, ospitando professionisti della medicina e del mondo sanitario, al servizio dei tesserati al **GREEN VILLAGE CLUB**, che avranno priorità di prenotazioni, ma anche ad esterni.**

**Si potrà passare anche del tempo libero presso le strutture di ristorazione e ristoro.**

**Grande attenzione è posta sullo sfruttamento delle più varie tecnologie attualmente disponibili ed innovative, anche di nuova progettazione, in campo energetico e strutturale, proiettando l'intera struttura verso un futuro già possibile nel presente, destinata a contenere qualsivoglia emissione nociva e ad utilizzare energia quasi a zero e, magari, addirittura in attivo.**



Architetto  
Franco  
SAMPERI

